

СОГЛАСОВАНО

Руководитель МКУ УО ШМО

(наименование должности лица, утверждающего документ)

УТВЕРЖДАЮ

Директор МБОУ Новоалтатской СОШ

(наименование должности лица, утверждающего документ)

С.В. Погорелова

(расшифровка подписи)

(подпись)

"17" февраля 2021 г.

Н.А. Орлова

(расшифровка подписи)

"17"

2021 г.

## ОТЧЕТ

о результатах деятельности Муниципального бюджетного общеобразовательного учреждения  
Новоалтатской средней общеобразовательной школы  
и об использовании закрепленного за ним на праве оперативного управления муниципального  
имущества  
за период с 01.01.2020 г. по 31.12.2020 г.

## Раздел 1. Общие сведения

Наименование показателя	Код строки	Значение показателя		
<b>Об учреждении</b>				
Полное наименование муниципального учреждения	01	Муниципальное бюджетное общеобразовательное учреждение Новоалтатская средняя общеобразовательная школа		
Юридический адрес	02	662336, Красноярский край, Шарыповский район, с. Новоалтатка, ул. Школьная, 26		
Телефон (факс)	03	8(391-53)38-1-23		
Адрес электронной почты	04	novo4@yandex.ru		
Сведения о внесении в единый государственный реестр юридических лиц (с указанием серии, №, даты свидетельства)	05	Основной государственный регистрационный номер 1022401743286 24 № 005838882 дата присвоения ОГРН 05.11.2002		
Дата внесения в Реестр муниципальной собственности Шарыповского района объектов недвижимости	06	Нежилое здание Шарыповский район, с. Новоалтатка, ул. Школьная, 26 от 24 октября 2011 года, 24 ЕК 297779; нежилое здание д. Новокурс, ул. Центральная, 63 от 22 августа 2011 года 24 ЕК 210453; нежилое здание с. Новоалтатка, ул. Туликовская, д. 8 от 05 апреля 2012 года 24 ЕК 394843; нежилое здание д. Белоозерка, ул. Центральная, д. 28, "А" от 4 апреля 2018г.; нежилое здание д. Белоозерка, ул. Центральная, д. 28 от 15 января 2018г.; нежилое здание д. Скрипачи, ул. Больничная, 10А от 14 февраля 2018г., нежилое здание с. Новоалтатка, ул. Советская, д. 1А от 31 июля 2019г.		
Перечень основных видов деятельности, осуществляемых муниципальным учреждением в соответствии с ОКВЭД	07	80.21.2 Образование среднее общее; 80.10.2 Образование начальное общее; 80.21.1 Образование основное общее; 80.10.23 Образование дополнительное детей; 55.51 Деятельность столовых при предприятиях и учреждениях; 92.72 Прочая деятельность по организации отдыха и развлечений, не включенная в другие группировки. 80.10.1 Дошкольное образование; 85.32 Предоставление социальных услуг без обеспечения проживания		
Перечень учредительных и разрешительных документов (с указанием №, даты, срока действия) на основании которых муниципальное учреждение осуществляет деятельность	08	наименование, срок действия	номер	дата
		Постановление администрации Шарыповского	123-п	12.03.2002 г.
Перечень услуг (работ), которые оказываются потребителям за плату в случаях, предусмотренных нормативными правовыми (правовыми) актами с указанием потребителей указанных услуг (работ)	09	наименование услуг	Потребители услуг	
		Организация питания	обучающиеся, воспитанники	
Перечень целевых программ и программ развития, установленных для муниципального	10			
<b>Информация о численности и заработной плате работников учреждения</b>				
Штатная численность, ед.	11	на начало года	123,65	
		на конец года	123,75	
Среднесписочная численность работников, чел.	12			
Среднемесячная заработная плата, руб.	13	29 372,00		
<b>О руководителе учреждения</b>				
ФИО руководителя	11	Орлова Наталья Анатольевна		
Номер и дата трудового договора руководителя	12	№ 06/14 от 17.11.2014 г.		
Наименование исполнительного органа муниципального образования Шарыповского района, заключившего с руководителем трудовой договор	13	МКУ УО ШМО		
Срок действия трудового договора	14	бессрочно		
ФИО главного бухгалтера учреждения	15	Захарова Татьяна Лаврентьевна		
Телефон (факс)	16	8(39-153)38123		

**Раздел II. Результат деятельности учреждения**

№ п/п	Наименование показателя	Код строки	Ед. измерения	Значение показателя				изменение по отношению к 1-му предыдущему году, в %	
				фактически достигнутое			1-й год		2-й год
				за отчетный 2020 год	предшествующие годы				
					7	8			
1	2	3	4	7	8	9	10		
<b>1. Количество потребителей, воспользовавшихся услугами (работами) учреждения</b>									
1.1.	Количество потребителей, воспользовавшихся услугами (работами) учреждения - всего	01		258	228		1,26		
1.1.1.	Образовательный процесс		посещ	258	228		1,13		
1.2.	Количество потребителей, воспользовавшихся бесплатными для потребителей услугами (работами) - всего	02		174	153		1,14		
1.2.1.	Образовательный процесс		посещ	174	153		1,14		
1.3.	Количество потребителей, воспользовавшихся частично платными для потребителей услугами (работами) - всего	03	чел.						
1.3.1.	Питание детей за счет родительской платы		чел.	46	64				
1.4.	Количество потребителей, воспользовавшихся полностью платными для потребителей услугами (работами) - всего	04	чел.						
1.4.1.	по видам услуг (работ)...		чел.						
1.5.	Количество необоснованных жалоб потребителей	05	ед.						
1.5.1.	Меры принятые по результатам рассмотрения жалоб		х						
<b>2. Объем доходов</b>									
2.1.	Общий объем доходов от оказания платных услуг (выполнения работ) - всего	07	тыс. руб.	0	0				
2.1.1.	родительская плата		тыс. руб.	594547,56	502505,5	316199	1,18		
2.1.1.1.	родительская плата за присмотр и уход в ДОУ		тыс. руб.						
2.2.	Цены (тарифы) на платные услуги, оказываемые потребителям (в динамике в течении отчетного периода)		тыс. руб.	0	0				
2.2.1.	родительская плата		тыс. руб.	0	0				
2.3.	Суммы кассовых и плановых выплат (с учетом восстановленных кассовых выплат) в разрезе выплат, предусмотренных планом		тыс. руб.	0,0	0,0				
2.3.1.	родительская плата		тыс. руб.	0,0	0,0				
<b>3. Изменение балансовой (остаточной) стоимости нефинансовых активов</b>									
3.1.	Балансовая (остаточная) стоимость нефинансовых активов	08	тыс. руб.	0,00	0,00		0,00		

№ п/п	Наименование показателя	Код строки	Ед. измерения	Значение показателя				изменение по отношению к 1-му предыдущему году, в %
				фактически достигнутое			за отчетный 2020 год	
				предшествующие годы				
1	2	3	4	7	8	9	10	
<b>4. Общая сумма выставленных требований в возмещение ущерба по недостаткам и хищениям</b>								
4.1	Общая сумма выставленных требований в возмещение ущерба по недостаткам и хищениям - всего	09	тыс. руб.	0	0			
4.1.1.	материальных ценностей		тыс. руб.	0	0			
4.1.2	от порчи материальных ценностей		тыс. руб.		0			
4.1.3	денежных средств		тыс. руб.	0	0			
4.1.4.			тыс. руб.					
<b>5. Изменения дебиторской задолженности учреждения</b>								
5.1.	Дебиторская задолженность по доходам, полученным за счет средств районного бюджета	10	тыс. руб.	0	0			
5.2.	Дебиторская задолженность по выданным авансам, полученным за счет средств районного бюджета всего:	11	тыс. руб.	0	0			
	в том числе:							
5.2.1	по выданным авансам на услуги связи		тыс. руб.	0	0			
5.2.2	по выданным авансам на транспортные услуги		тыс. руб.	0	0			
5.2.3	по выданным авансам на коммунальные услуги		тыс. руб.	0	0			
5.2.4	по выданным авансам на услуги по содержанию имущества		тыс. руб.	0	0			
5.2.5	по выданным авансам на прочие услуги		тыс. руб.	0	0			
5.2.6	по выданным авансам на приобретение основных средств		тыс. руб.	0	0			
5.2.7	по выданным авансам на приобретение нематериальных активов		тыс. руб.	0	0			
5.2.8	по выданным авансам на приобретение произведенных активов		тыс. руб.	0	0			
5.2.9	по выданным авансам на приобретение материальных запасов		тыс. руб.	0	0			
5.2.10	по выданным авансам на прочие расходы		тыс. руб.	0	0			
5.3.	Дебиторская задолженность по выданным авансам за счет доходов, полученных от платной и иной приносящей доход деятельности, всего:	12	тыс. руб.	0	0			
	в том числе:							
5.3.1.	по выданным авансам на услуги связи		тыс. руб.	0	0			
5.3.2	по выданным авансам на транспортные услуги		тыс. руб.	0	0			
5.3.3	по выданным авансам на коммунальные услуги		тыс. руб.	0	0			
5.3.4	по выданным авансам на услуги по содержанию имущества		тыс. руб.	0	0			
5.3.5	по выданным авансам на прочие услуги		тыс. руб.	0	0			
5.3.6	по выданным авансам на приобретение основных средств		тыс. руб.	0	0			
5.3.7	по выданным авансам на приобретение нематериальных активов		тыс. руб.	0	0			
5.3.8	по выданным авансам на приобретение произведенных активов		тыс. руб.	0	0			
5.3.9	по выданным авансам на приобретение материальных запасов		тыс. руб.	0	0			
5.3.10	по выданным авансам на прочие расходы		тыс. руб.	0	0			
<b>6. Изменения кредиторской задолженности учреждения</b>								
6.1.	Просроченная кредиторская задолженность	13	тыс. руб.	0	0			
6.2.	Кредиторская задолженность по расчетам с поставщиками и подрядчиками за счет средств районного бюджета, всего:	14	тыс. руб.	0	0			
	в том числе:							
6.2.1	по начислениям на выплаты по оплате труда		тыс. руб.	0	0			
6.2.2	по оплате услуг связи		тыс. руб.	0	0			
6.2.3	по оплате транспортных услуг		тыс. руб.	0	0			
6.2.4	по оплате коммунальных услуг		тыс. руб.	0	0			
6.2.5	по оплате услуг по содержанию имущества		тыс. руб.	0	0			
6.2.6	по оплате прочих услуг		тыс. руб.	0	0			
6.2.7	по приобретению основных средств		тыс. руб.	0	0			

№ п/п	Наименование показателя	Код строки	Ед. измерения	Значение показателя			изменение по отношению к 1-му предыдущему году, в %
				фактически достигнутое			
				за отчетный 2020 год	предшествующие годы		
1	2	3	4	7	8	9	10
6.2.8	по приобретению нематериальных активов		тыс. руб.	0	0		
6.2.9	по приобретению произведенных активов		тыс. руб.	0	0		
6.2.10	по приобретению материальных запасов		тыс. руб.	0	0		
6.2.11	по оплате прочих расходов		тыс. руб.	0	0		
6.2.12	по платежам в бюджет		тыс. руб.	0	0		
6.2.13	по прочим расчетам с кредиторами		тыс. руб.	0	0		
6.3.	Кредиторская задолженность по расчетам с поставщиками и подрядчиками за счет доходов, полученных от платной и иной приносящей доход деятельности, всего	15	тыс. руб.	0	0		
6.3.1	по начислениям на выплаты по оплате труда		тыс. руб.	0	0		
6.3.2	по оплате услуг связи		тыс. руб.	0	0		
6.3.3	по оплате транспортных услуг		тыс. руб.	0	0		
6.3.4	по оплате коммунальных услуг		тыс. руб.	0	0		
6.3.5	по оплате услуг по содержанию имущества		тыс. руб.	0	0		
6.3.6	по оплате прочих услуг		тыс. руб.	0	0		
6.3.7	по приобретению основных средств		тыс. руб.	0	0		
6.3.8	по приобретению нематериальных активов		тыс. руб.	0	0		
6.3.9	по приобретению произведенных активов		тыс. руб.	0	0		
6.3.10	по приобретению материальных запасов		тыс. руб.	0	0		
6.3.11.	по оплате прочих расходов		тыс. руб.	0	0		
6.3.12	по платежам в бюджет		тыс. руб.	0	0		
6.3.13	по прочим расчетам с кредиторами		тыс. руб.	0	0		

№ п/п	Наименование показателя	Код строки	Ед. измерения	Значение показателя				изменение по отношению к 1-му предыдущему году, в %		
				фактически достигнутое			за отчетный 2020 год		предшествующие годы	
						1-й год			2-й год	
1	2	3	4	7	8	9	10			
<b>7. Поступления и выплаты учреждения**</b>										
7.1.	Поступления, всего:	16	руб.	58 487 751,42	53 833 387,44	51 214 915,22	1,09			
	в том числе:									
7.1.1.	Субсидии на выполнении муниципального задания		руб.	57 197 900,92	52 796 020,15	49 686 289,12	1,08			
7.1.2.	Целевые субсидии		руб.	1 289 850,50	1 037 367,29	1 528 626,10	1,24			
7.1.3.	Бюджетные инвестиции		руб.		0,00					
7.1.4	Поступления от оказания муниципальным учреждениям (подразделением), услуг (выполнения работ), предоставление которых для физических и юридических		руб.	594 547,56	502 505,50	316 199,00	1,18			
	в том числе:		руб.							
	родительская плата		руб.	594 547,56	502 505,50	316 199,00	1,18			
7.1.5	Поступления от иной приносящей доход деятельности, всего:		руб.		0,00					
	в том числе:		руб.							
7.1.6	Поступления от реализации ценных бумаг		руб.		0,00					
7.1.7	Планируемый остаток средств на конец планируемого года		руб.		0,00		0,00			
7.2.	Выплаты, всего:	17	руб.	59 403 739,27	54 352 330,09	51 752 573,84	1,09			
	в том числе:		руб.							
7.2.1	Оплата труда и начисления на выплаты по оплате труда, всего		руб.	45 887 618,91	40 529 392,25	36 911 766,75	1,13			
	из них:		руб.							
7.2.1.1	Заработная плата		руб.	35 246 425,61	31 127 006,66	28 402 266,72	1,13			
7.2.1.2	Прочие выплаты		руб.			17 996,61	#ДЕЛО!			
7.2.1.3	Начисления на выплаты по оплате труда		руб.	10 641 193,30	9 402 385,59	8 491 503,42	1,13			
7.2.2	Оплата работ, услуг, всего		руб.	8 745 775,06	9 336 773,92	10 512 702,91	0,00			
	из них:		руб.							
7.2.2.1	Услуги связи		руб.	128 028,35	88 024,60	137 936,00	1,45			
7.2.2.2	Транспортные услуги		руб.	1 641 881,44	1 908 262,72	2 151 550,75	0,86			
7.2.2.3	Коммунальные услуги		руб.	5 019 276,28	5 663 807,58	6 013 702,56	0,89			
7.2.2.4	Арендная плата за пользование имуществом		руб.							
7.2.2.5	Работы, услуги по содержанию имущества		руб.	1 128 885,88	1 115 593,00	1 507 326,48	1,01			
7.2.2.6	Прочие работы, услуги		руб.	827 703,11	561 086,02	702 187,12	1,48			
7.2.3	Безвозмездные перечисления организациям, всего		руб.							
	из них:		руб.							
7.2.3	Безвозмездные перечисления государственным и		руб.							
7.2.4	Социальное обеспечение, всего		руб.	13 250,00	162 452,58	43 750,00				
	из них:		руб.							
7.2.4.1	Пособия по социальной помощи населению		руб.		124 952,58					
7.2.4.2	Пенсии, пособия, выплачиваемые организациями сектора		руб.							
7.2.5	Прочие расходы		руб.	13 250,00	37 500,00	43 750,00	0,35			
7.2.6	Поступление нефинансовых активов, всего		руб.	4 757 095,30	4 323 711,34	4 284 354,18	1,10			
	из них:		руб.							
7.2.6.1	Увеличение стоимости основных средств		руб.	1 678 914,50	1 077 071,90	1 407 188,57	1,56			
7.2.6.2	Увеличение стоимости нематериальных активов		руб.							
7.2.6.3	Увеличение стоимости производственных активов		руб.							
7.2.6.4	Увеличение стоимости материальных запасов		руб.	3 078 180,80	3 246 639,44	2 877 165,61	0,95			
7.2.7	Поступление финансовых активов, всего		руб.							
	из них:		руб.							
7.2.7.1	Увеличение стоимости ценных бумаг, кроме акций и иных форм участия в капитале		руб.							
7.2.7.2	Увеличение стоимости акций и иных форм участия в капитале		руб.							
<b>8. Кассовое исполнение бюджетной сметы и лимитов бюджетных обязательств учреждения***</b>										
8.1	Кассовое исполнение бюджетной сметы		%							

АКТИВ	п/с	2	3	3а	3б	4	4а	4б	5	5а	5б	6	6а	6б	7	7а	7б	8	8а	8б	9	9а	9б	10	
ПАСИВ	п/с																								
ОТЛОЖЕНИЕ	п/с																								

2	3	3а	3б	4	4а	4б	5	5а	5б	6	6а	6б	7	7а	7б	8	8а	8б	9	9а	9б	10		
66 000,00	66 000,00	66 000,00	66 000,00	20 266 193,35	20 266 193,35	20 266 193,35	20 266 193,35	23 558 91,91	23 558 91,91	20 266 193,35	20 266 193,35	20 266 193,35	20 266 193,35	20 266 193,35	20 266 193,35	19 850 186,81	19 850 186,81	19 850 186,81	19 850 186,81	19 850 186,81	361 439,13	361 439,13	20 456 111,62	20 456 111,62
66 000,00	66 000,00	66 000,00	66 000,00	20 266 193,35	20 266 193,35	20 266 193,35	20 266 193,35	23 558 91,91	23 558 91,91	20 266 193,35	20 266 193,35	20 266 193,35	20 266 193,35	20 266 193,35	20 266 193,35	19 850 186,81	19 850 186,81	19 850 186,81	19 850 186,81	19 850 186,81	361 439,13	361 439,13	20 456 111,62	20 456 111,62

Код строки	Актив	На начало года						На конец отчетного периода					
		деятельность по целевым средствам		по государственному заданию		приспешая доход деятельности		деятельность по целевым средствам		по государственному заданию		приспешая доход деятельности	
всего	в том числе из:	всего	в том числе из:	всего	в том числе из:	всего	в том числе из:	всего	в том числе из:	всего	в том числе из:	всего	в том числе из:
010	Финансовые активы												
020	Основные средства (остаточная стоимость, стр. 010 - стр. 020)	38 243 050,52	30 049 030,32	20 172 353,17	20 172 353,17	34 477 084,82	34 477 084,82	30 155 019,69	30 155 019,69	31 177 046,82	31 177 046,82	30 155 019,69	30 155 019,69
030	Непроизведенные активы (010300000)* (остаточная стоимость)	29 172 353,17	29 172 353,17	3 670 897,15	3 670 897,15	3 670 897,15	3 670 897,15	13 752 897,27	13 752 897,27	13 752 897,27	13 752 897,27	13 752 897,27	13 752 897,27
070	Материальные запасы (010500000), всего	66 000,00	66 000,00	3 178 899,29	3 178 899,29	223 686,88	223 686,88	1 316 917,21	1 316 917,21	1 316 917,21	1 316 917,21	1 316 917,21	1 316 917,21
160	Расходы будущих периодов (040150000)												
190	Итого по разделу I (стр. 010 + стр. 020 + стр. 030 + стр. 070 + стр. 160 + стр. 190)	68 000,00	68 000,00	29 808 292,71	29 808 292,71	89 426,99	89 426,99	20 566 082,68	20 566 082,68	19 850 186,81	19 850 186,81	20 566 082,68	20 566 082,68
200	Денежные средства учреждения (020100000), всего	119 822,45	119 822,45			119 822,45	119 822,45			119 822,45	119 822,45		
201	Илишние средства учреждения в составе имущества (020110000)												
207	Илишние средства учреждения в составе имущества (020130000)												
250	Дебиторская задолженность по документам (020500000, 020600000), всего												
260	Дебиторская задолженность по выплатам (020600000, 020800000), всего												
340	Итого по разделу II (стр. 200 + стр. 240 + стр. 250 + стр. 260 + стр. 270 + стр. 280 + стр. 290)	119 822,45	119 822,45			119 822,45	119 822,45			119 822,45	119 822,45		
350	БЕЛАНС (стр. 190 + стр. 340)	199 822,45	199 822,45	20 566 082,68	20 566 082,68	205 613,34	205 613,34	20 566 082,68	20 566 082,68	20 066 009,26	20 066 009,26	20 566 082,68	20 566 082,68

Код строки	Пассив	На начало года						На конец отчетного периода					
		деятельность по целевым средствам		по государственному заданию		приспешая доход деятельности		деятельность по целевым средствам		по государственному заданию		приспешая доход деятельности	
всего	в том числе из:	всего	в том числе из:	всего	в том числе из:	всего	в том числе из:	всего	в том числе из:	всего	в том числе из:	всего	в том числе из:
400	Расчеты с кредиторами по долговым обязательствам (030100000), всего	46 801 917,59	46 801 917,59			46 801 917,59	46 801 917,59			47 930 072,09	47 930 072,09		
480	Расчеты с кредиторами (021005000)												
510	Долговые будущие периоды (040100000)												
520	Запасы по предстоящим расходам (040160000)	731 172,09	731 172,09			731 172,09	731 172,09			1 230 201,63	1 230 201,63		
550	Итого по разделу III (стр. 400 + стр. 410 + стр. 420 + стр. 430 + стр. 440 + стр. 450 + стр. 460 + стр. 470 + стр. 480 + стр. 510 + стр. 520)	47 533 089,68	47 533 089,68	47 533 089,68	47 533 089,68	47 533 089,68	47 533 089,68			49 161 073,72	49 161 073,72		
570	Финансовый результат экономического субъекта	27 224 927,20	27 224 927,20	27 224 927,20	27 224 927,20	233 008,91	233 008,91			29 310 970,91	29 310 970,91		
700	БЕЛАНС (стр. 550 + стр. 570)	20 566 082,68	20 566 082,68	20 566 082,68	20 566 082,68	20 566 082,68	20 566 082,68			20 566 082,68	20 566 082,68		

02	Материальные ценности на балансе	151 070,31	151 070,31	151 070,31	151 070,31	151 070,31	151 070,31
21	Остаточная стоимость объектов	2 471 785,67	2 471 785,67	2 471 785,67	2 471 785,67	2 471 785,67	2 471 785,67

Руководитель: *(Подпись)* **И.Л. Заварова** (расширенная подпись)  
 Главный бухгалтер: *(Подпись)* **И.Л. Заварова** (расширенная подпись)

Формы по ОКВД 0503730, с. 5

11 февраля 2021 г.

**Раздел III. Об использовании имущества, закрепленного за учреждением**

№ п/п	Наименование показателя	ед. измерения	Значение показателя	
			на начало отчетного периода	на конец отчетного периода
1	2	3	4	5
<b>1. Общая балансовая (остаточная) стоимость недвижимого имущества учреждения</b>				
1.1.	Общая балансовая (остаточная) стоимость недвижимого имущества, находящегося у учреждения на праве оперативного управления в том числе	тыс. руб.	19909,5/1500,7	19909,5/1436,6
1.1.1.	общая балансовая (остаточная) стоимость недвижимого имущества, переданного в аренду	тыс. руб.	0	0
1.1.2.	общая балансовая (остаточная) стоимость недвижимого имущества, переданного в безвозмездное пользование	тыс. руб.	0	0
<b>2. Общая балансовая (остаточная) стоимость движимого имущества учреждения</b>				
2.1.	Общая балансовая (остаточная) стоимость движимого имущества, находящегося у учреждения на праве оперативного управления в том числе	тыс. руб.	13139,5/2375,9	14268,4/2606,3
2.1.1.	общая балансовая (остаточная) стоимость движимого имущества, переданного в аренду	тыс. руб.	0	0
2.1.2.	общая балансовая (остаточная) стоимость движимого имущества, переданного в безвозмездное пользование	тыс. руб.	0	0
2.1.3.	балансовая стоимость особо ценного движимого имущества **	тыс. руб.		
<b>2</b>				
1.2.	Общая балансовая (остаточная) стоимость имущества, приобретенного учреждением в том числе	тыс. руб.	33049,0/3876,6	34177,9/4042,9
1.2.1.	приобретение недвижимого имущества за счет средств, выделенных ему учредителем	тыс. руб.		
1.2.2.	приобретение недвижимого имущества за счет средств, полученных от выполнения платных работ (оказания платных услуг)	тыс. руб.	0	0
1.2.3.	приобретение движимого имущества за счет средств, выделенных ему учредителем	тыс. руб.	33049	34177,9
1.2.4.	приобретение движимого имущества за счет средств, полученных от выполнения платных работ (оказания платных услуг)	тыс. руб.		
<b>4. Информация о количестве и площади объектов недвижимого имущества, закрепленных за учреждением на праве оперативного управления</b>				
2.1.	Количество объектов недвижимого имущества, закрепленного за учреждением - всего	ед.	7	7
2.1.1.	в том числе:			
2.1.1.1.	здания	ед.	4	4
2.1.1.2.	сооружения	ед.	3	3
2.1.1.3.	помещения	ед.		
2.2.	Общая площадь объектов недвижимого имущества, закрепленных за учреждением - всего	кв. м.	5089,6	5089,6
2.2.1.	в том числе:			
2.2.1.1.	здания	кв. м.	4914,3	4914,3
2.2.1.2.	сооружения	кв. м.	175,3	175,3
2.2.1.3.	помещения	кв. м.		
2.3.	Общая площадь объектов недвижимого имущества, находящегося у Учреждения на праве оперативного управления, и переданного в безвозмездное пользование - всего	кв. м.	0	0
2.3.1.	здания	кв. м.	0	0
2.3.2.	сооружения	кв. м.	0	0
2.3.3.	помещения	кв. м.	0	0
2.4.	Объем средств, полученных в отчетном году от распоряжения в установленном порядке имуществом, находящимся у Учреждения на праве оперативного управления	тыс. руб.	0	0
<b>3. Информация о недвижимом имуществе, закрепленном за учреждением на праве оперативного управления и переданном в аренду</b>				
3.1.	Балансовая (остаточная) стоимость имущества, переданного учреждением в аренду - всего	тыс. руб.	0	0
3.1.1.	в том числе:			
3.1.1.1.	здания	тыс. руб.	0	0
3.1.1.2.	сооружения	тыс. руб.	0	0
3.1.1.3.	помещения	тыс. руб.	0	0
3.2.	Общая площадь объектов недвижимого имущества, переданных учреждением в аренду - всего	кв. м.	0	0
3.2.1.	в том числе:			
3.2.1.1.	здания	кв. м.	0	0
3.2.1.2.	сооружения	кв. м.	0	0
3.2.1.3.	помещения	кв. м.	0	0
3.4.	Доходы, полученные от сдачи имущества в аренду в отчетном периоде	тыс. руб.	0	0
3.5.	Перечень договоров (с указанием №, даты, срока действия, наименования арендатора)			
<b>4. Неиспользуемое недвижимое имущество учреждения</b>				
4.1.	Наименование и характеристика неиспользуемого недвижимого имущества			
4.2.	Балансовая (остаточная) стоимость	тыс. руб.	0	0
4.4.	Предложения руководителя учреждения по дальнейшему использованию недвижимого			
<b>5. Недвижимое имущество учреждения, проданное в течение отчетного периода</b>				
5.1.	Наименование и характеристика недвижимого имущества, проданного в течение отчетного			
5.2.	Балансовая (остаточная) стоимость	тыс. руб.	0	0
5.3.	Доходы, полученные от продажи недвижимого имущества	тыс. руб.	0	0

\*\* - дополнительная информация, включаемая в состав отчета государственных бюджетных учреждений  
 \*\*\* - дополнительная информация, включаемая в состав отчета казенного учреждения

Главный бухгалтер

Исполнитель

Согласовано:

Захарова Татьяна Лаврентьевна

расшифровка подписи

Копылова Елена Владимировна

расшифровка подписи

**ОТЧЕТ**  
**ОБ ИСПОЛНЕНИИ УЧРЕЖДЕНИЕМ ПЛАНА ЕГО ФИНАНСОВО-ХОЗЯЙСТВЕННОЙ ДЕЯТЕЛЬНОСТИ**  
на 1 января 2021 г.

Учреждение  
Обособленное подразделение  
Учредитель  
Наименование органа, осуществляющего полномочия учредителя  
Вид финансового обеспечения (деятельности)  
Периодичность: квартальная, годовая  
Единица измерения: руб.

МБОУ Новоаттатская СОШ  
  
  
Муниципальное казенное учреждение "Управление образования Шарыповского муниципального округа"  
Субсидии на выполнение государственного (муниципального) задания

Форма по ОКУД  
Дата  
по ОКПО  
по ОКТМО  
по ОКПО  
Глава по БК  
  
по ОКЕИ

КОДЫ
0503737
01.01.2021
53022266
04558000
02100987
078
383

**1. Доходы учреждения**

Наименование показателя	Код строки	Код аналитики	Утверждено плановых назначений	Исполнено плановых назначений				Сумма отклонения	
				через лицевые счета	через банковские счета	через кассу учреждения	некассовыми операциями		итого
1	2	3	4	5	6	7	8	9	10
Доходы - всего	010		57 499 886,02	57 227 319,92	-	-	-	57 227 319,92	272 486,10
Доходы от оказания платных услуг (работ), компенсаций затрат		130	57 499 886,02	57 227 319,92	-	-	-	57 227 319,92	272 486,10

**2. Расходы учреждения**

Форма 0503737 с.2

Наименование показателя	Код строки	Код аналитики	Утверждено плановых назначений	Исполнено плановых назначений				Сумма отклонения	
				через лицевые счета	через банковские счета	через кассу учреждения	некассовыми операциями		итого
1	2	3	4	5	6	7	8	9	10
Расходы - всего	200	x	57 619 729,37	57 212 671,71	-	-	-	57 212 671,71	407 056,66
в том числе:									
Фонд оплаты труда учреждений		111	35 229 102,49	35 047 246,48	-	-	-	35 047 246,48	181 856,01
Иные выплаты персоналу учреждений, за исключением фонда оплаты труда (212,262,290)		112	5 122,00	5 122,00	-	-	-	5 122,00	
Взносы по обязательному социальному страхованию на выплаты по оплате труда работникам и иные выплаты работникам учреждений		119	10 586 126,47	10 523 122,77	-	-	-	10 523 122,77	63 003,70
Прочая закупка товаров, работ и услуг		244	11 786 127,41	11 623 930,46	-	-	-	11 623 930,46	162 196,95
Уплата прочих налогов, сборов (290)		852	750,00	750,00	-	-	-	750,00	
Уплата иных платежей		853	12 500,00	12 500,00	-	-	-	12 500,00	
Результат исполнения (дефицит / профицит)	450	x	-119 922,35	-14 648,21	-	-	-	-14 648,21	x

**3. Источники финансирования дефицита средств**

Форма 0503737 с.3

Наименование показателя	Код строки	Код аналитики	Утверждено плановых назначений	Исполнено плановых назначений				Сумма отклонения	
				через лицевые счета	через банковские счета	через кассу учреждения	некассовыми операциями		итого
1	2	3	4	5	6	7	8	9	10
Источники финансирования дефицита средств - всего (стр. 520 + стр.590+ стр. 620 + стр. 700 + стр. 730 + стр. 820 + стр. 830)	500		119 922,35	-14 648,21	-	-	-	-14 648,21	134 570,56
в том числе:									
Внутренние источники из них	520								
< Для добавления строк выделите данную область и нажмите кнопку «Добавить строку». >									
Движение денежных средств	590	x							
поступление денежных средств прочие	591	510							
выбытие денежных средств	592	610							
Внешние источники из них	620								
< Для добавления строк выделите данную область и нажмите кнопку «Добавить строку». >									
Изменение остатков средств	700	x	119 922,35	-14 648,21	-	-	-	-14 648,21	134 570,56
увеличение остатков средств, всего	710	510		-57 227 319,92	-	-	-	-57 227 319,92	x
уменьшение остатков средств, всего	720	610		57 212 671,71	-	-	-	57 212 671,71	x
Изменение остатков по внутренним оборотам средств учреждения	730	x							
в том числе:									
увеличение остатков средств учреждения	731	510							x
уменьшение остатков средств учреждения	732	610							x
Изменение остатков по внутренним расчетам	820	x							
в том числе:									
увеличение остатков по внутренним расчетам (Кт 030404510)	821								
уменьшение остатков по внутренним расчетам (Дт 030404610)	822								

Форма 0503737 с.4

Наименование показателя	Код строки	Код аналитики	Утверждено плановых назначений	Исполнено плановых назначений				Сумма отклонения	
				через лицевые счета	через банковские счета	через кассу учреждения	некассовыми операциями		итого
1	2	3	4	5	6	7	8	9	10
Изменение остатков расчетов по внутренним привлечением средств	830	x							
в том числе:									
увеличение расчетов по внутреннему привлечению остатков средств (Кт 030406000)	831								
уменьшение расчетов по внутреннему привлечению остатков средств (Дт 030406000)	832								

**4. Сведения о возвратах остатков субсидий и расходов прошлых**

Наименование показателя	Код строки	Код аналитики	Произведено возвратов				итого
			через лицевые счета	через банковские счета	через кассу учреждения	некассовыми операциями	
1	2	3	4	5	6	7	8
Возвращено остатков субсидий прошлых лет, всего	910						
Возвращено расходов прошлых лет, всего	950						

Руководитель

  
(подпись)

Н.А. Орлова

(расшифровка подписи)

Руководитель  
финансово-  
экономической службы

  
(подпись)

Н.Г. Гашкова

(расшифровка подписи)

Главный бухгалтер

  
(подпись)

Т.Л. Захарова

(расшифровка подписи)



**ОТЧЕТ**  
**ОБ ИСПОЛНЕНИИ УЧРЕЖДЕНИЕМ ПЛАНА ЕГО ФИНАНСОВО-ХОЗЯЙСТВЕННОЙ ДЕЯТЕЛЬНОСТИ**  
на 1 января 2021 г.

Форма по ОКУД  
Дата  
по ОКПО  
по ОКТМО  
по ОКПО  
Глава по БК  
  
по ОКЕИ

КОДЫ	
0503737	
01.01.2021	
53022266	
04558000	
02100987	
078	
383	

Учреждение  
Обособленное подразделение  
Учредитель  
Наименование органа, осуществляющего полномочия учредителя  
Вид финансового обеспечения (деятельности)  
Периодичность: квартальная, годовая  
Единица измерения: руб.

МБОУ Новоалтатская СОШ  
  
  
Муниципальное казенное учреждение "Управление образования Шарыповского муниципального округа"  
Принносящая доход деятельность (собственные доходы учреждения)

**1. Доходы учреждения**

Наименование показателя	Код строки	Код аналитики	Утверждено плановых назначений	Исполнено плановых назначений				итого	Сумма отклонения
				через лицевые счета	через банковские счета	через кассу учреждения	некассовыми операциями		
1	2	3	4	5	6	7	8	9	10
Доходы - всего	010		620 745,56	5 000,00	-	594 547,56	-	599 547,56	21 198,00
Доходы от оказания платных услуг (работ), компенсаций затрат		130	615 745,56	-	-	594 547,56	-	594 547,56	21 198,00
Безвозмездные денежные поступления текущего характера		150	5 000,00	5 000,00	-	-	-	5 000,00	-

Форма 0503737 с.2

**2. Расходы учреждения**

Наименование показателя	Код строки	Код аналитики	Утверждено плановых назначений	Исполнено плановых назначений				итого	Сумма отклонения
				через лицевые счета	через банковские счета	через кассу учреждения	некассовыми операциями		
1	2	3	4	5	6	7	8	9	10
Расходы - всего	200	x	620 745,56	476 230,92	-	-	-	476 230,92	144 514,64
в том числе:									
Прочая закупка товаров, работ и услуг		244	620 745,56	476 230,92	-	-	-	476 230,92	144 514,64
Результат исполнения (дефицит / профицит)	450	x	-	-471 230,92	-	594 547,56	-	123 316,64	x

Форма 0503737 с.3

**3. Источники финансирования дефицита средств**

Наименование показателя	Код строки	Код аналитики	Утверждено плановых назначений	Исполнено плановых назначений				итого	Сумма отклонения
				через лицевые счета	через банковские счета	через кассу учреждения	некассовыми операциями		
1	2	3	4	5	6	7	8	9	10
Источники финансирования дефицита средств - всего (стр. 520 + стр. 590+ стр. 620 + стр. 700 + стр. 730 + стр. 820 + стр. 830)	500		-	471 230,92	-	-594 547,56	-	-123 316,64	123 316,64
в том числе:									
Внутренние источники из них	520		-	-	-	-	-	-	-
< Для добавления строк выделите данную область и нажмите кнопку «Добавить строку» >									
Движение денежных средств	590	x	-	-	-	-	-	-	-
поступление денежных средств прочие	591	510	-	-	-	-	-	-	-
выбытие денежных средств	592	610	-	-	-	-	-	-	-
Внешние источники из них	620		-	-	-	-	-	-	-
< Для добавления строк выделите данную область и нажмите кнопку «Добавить строку» >									
Изменение остатков средств	700	x	-	-123 316,64	-	-	-	-123 316,64	123 316,64
увеличение остатков средств, всего	710	510	-	-599 547,56	-594 547,56	-594 547,56	-	-1 788 642,68	x
уменьшение остатков средств, всего	720	610	-	476 230,92	594 547,56	594 547,56	-	1 665 326,04	x
Изменение остатков по внутренним оборотам средства учреждения	730	x	-	594 547,56	-	-594 547,56	-	-	-
в том числе:									
увеличение остатков средств учреждения	731	510	-	594 547,56	594 547,56	-	-	1 189 095,12	x
уменьшение остатков средств учреждения	732	610	-	-	-594 547,56	-594 547,56	-	-1 189 095,12	x
Изменение остатков по внутренним расчетам	820	x	-	-	-	-	-	-	-
в том числе:									
увеличение остатков по внутренним расчетам (Кт 030404510)	821		-	-	-	-	-	-	-
уменьшение остатков по внутренним расчетам (Дт 030404610)	822		-	-	-	-	-	-	-


Форма 0503737 с.4

Наименование показателя	Код строки	Код аналитики	Утверждено плановых назначений	Исполнено плановых назначений				итого	Сумма отклонения
				через лицевые счета	через банковские счета	через кассу учреждения	некассовыми операциями		
1	2	3	4	5	6	7	8	9	10
Изменение остатков расчетов по внутренним привлечением средств	830	x	-	-	-	-	-	-	-
в том числе:									
увеличение расчетов по внутреннему привлечению остатков средств (Кт 030406000)	831		-	-	-	-	-	-	-
уменьшение расчетов по внутреннему привлечению остатков средств (Дт 030406000)	832		-	-	-	-	-	-	-

**4. Сведения о возвратах остатков субсидий и расходов прошлых**

Наименование показателя	Код строки	Код аналитики	Произведено возвратов				итого
			через лицевые счета	через банковские счета	через кассу учреждения	некассовыми операциями	
1	2	3	4	5	6	7	8
Возвращено остатков субсидий прошлых лет, всего	910		-	-	-	-	-
Возвращено расходов прошлых лет, всего	950		-	-	-	-	-

Руководитель

  
(подпись)

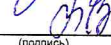
Н.А. Орлова  
(расшифровка подписи)

Руководитель  
финансово-экономической службы

  
(подпись)

Н.Г. Гашкова  
(расшифровка подписи)

Главный бухгалтер

  
(подпись)

Т.Л. Захарова  
(расшифровка подписи)

**ОТЧЕТ**  
**ОБ ИСПОЛНЕНИИ УЧРЕЖДЕНИЕМ ПЛАНА ЕГО ФИНАНСОВО-ХОЗЯЙСТВЕННОЙ ДЕЯТЕЛЬНОСТИ**  
на 1 января 2021 г.

Учреждение  
Обособленное подразделение  
Учредитель  
Наименование органа, осуществляющего полномочия учредителя  
Вид финансового обеспечения (деятельности)  
Периодичность: квартальная, годовая  
Единица измерения: руб.

МБОУ Новоалтатская СОШ  
Муниципальное казенное учреждение "Управление образования Шарыповского муниципального округа"  
Субсидии на иные цели

Форма по ОКУД  
Дата  
по ОКПО  
по ОКТМО  
по ОКПО  
Глава по БК  
по ОКЕИ

КОДЫ
0503737
01.01.2021
53022266
04558000
02100987
078
383

**1. Доходы учреждения**

Наименование показателя	Код строки	Код аналитики	Утверждено плановых назначений	Исполнено плановых назначений				итого	Сумма отклонения
				через лицевые счета	через банковские счета	через кассу учреждения	некассовыми операциями		
1	2	3	4	5	6	7	8	9	10
Доходы - всего	010		1 289 658,49	1 289 650,50	-	-	-	1 289 650,50	7,99
Безвозмездные денежные поступления текущего характера		150	1 289 658,49	1 289 650,50	-	-	-	1 289 650,50	7,99

Форма 0503737 с.2

**2. Расходы учреждения**

Наименование показателя	Код строки	Код аналитики	Утверждено плановых назначений	Исполнено плановых назначений				итого	Сумма отклонения
				через лицевые счета	через банковские счета	через кассу учреждения	некассовыми операциями		
1	2	3	4	5	6	7	8	9	10
Расходы - всего	200	x	1 289 658,49	1 289 650,50	-	-	-	1 289 650,50	7,99
в том числе:									
Прочая закупка товаров, работ и услуг		244	1 289 658,49	1 289 650,50	-	-	-	1 289 650,50	7,99
Результат исполнения (дефицит / профицит)	450	x							x

Форма 0503737 с.3

**3. Источники финансирования дефицита средств**

Наименование показателя	Код строки	Код аналитики	Утверждено плановых назначений	Исполнено плановых назначений				итого	Сумма отклонения
				через лицевые счета	через банковские счета	через кассу учреждения	некассовыми операциями		
1	2	3	4	5	6	7	8	9	10
Источники финансирования дефицита средств - всего (стр. 520 + стр.590+ стр. 620 + стр. 700 + стр. 730 + стр. 820 + стр. 830)	500								
в том числе:									
Внутренние источники из нис	520								
< Для добавления строк выделите данную область и нажмите кнопку «Добавить строку». >									
Движение денежных средств	590	x							
поступление денежных средств прочие	591	510							
выбытие денежных средств	592	610							
Внешние источники из нис	620								
< Для добавления строк выделите данную область и нажмите кнопку «Добавить строку». >									
Изменение остатков средств	700	x							
увеличение остатков средств, всего	710	510		-1 289 650,50				-1 289 650,50	x
уменьшение остатков средств, всего	720	610		1 289 650,50				1 289 650,50	x
Изменение остатков по внутренним оборотам средств учреждения	730	x							
в том числе:									
увеличение остатков средств учреждения	731	510							x
уменьшение остатков средств учреждения	732	610							x
Изменение остатков по внутренним расчетам	820	x							
в том числе:									
увеличение остатков по внутренним расчетам (Кт 030404510)	821								
уменьшение остатков по внутренним расчетам (Дт 030404610)	822								


Форма 0503737 с.4

Наименование показателя	Код строки	Код аналитики	Утверждено плановых назначений	Исполнено плановых назначений				итого	Сумма отклонения
				через лицевые счета	через банковские счета	через кассу учреждения	некассовыми операциями		
1	2	3	4	5	6	7	8	9	10
Изменение остатков расчетов по внутренним привлечением средств	830	x							
в том числе:									
увеличение расчетов по внутреннему привлечению остатков средств (Кт 030406000)	831								
уменьшение расчетов по внутреннему привлечению остатков средств (Дт 030406000)	832								

**4. Сведения о возвратах остатков субсидий и расходов прошлых**

Наименование показателя	Код строки	Код аналитики	Произведено возвратов				итого
			через лицевые счета	через банковские счета	через кассу учреждения	некассовыми операциями	
1	2	3	4	5	6	7	8
Возвращено остатков субсидий прошлых лет, всего	910						
Возвращено расходов прошлых лет, всего	950						

Руководитель




Н.А. Орлова  
(расшифровка подписи)

Руководитель  
финансово-экономической службы



Н.Г. Гашкова  
(расшифровка подписи)

Главный бухгалтер



Т.Л. Захарова  
(расшифровка подписи)

